

# Štvorstĺpový zdvihák EE-6435B




- elektro-hydraulický 4-stĺpový zdvihák s prípravou na meranie geometrie
- vybranie pre predné otočné platne /bez otočných platní/
- zadné posuvné platne
- prízdih za príplatok v cene

## dáta:

nosnosť	4000 kg
základná výška	160 mm
maximálna výška	1830 mm
zdvih	1670 mm
celková výška	2338 mm
dĺžka nosných plošín	5288 mm
celková dĺžka	6348 mm
šírka plošiny	630 mm
celková dĺžka	3310 mm
napätie	400 V, 50 Hz
výkon motora	2.2 kW

## Technické



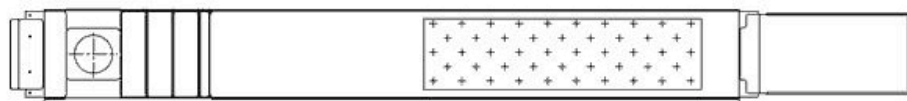
Varianty nájzdov /v akcii je cena za variant 6435B/



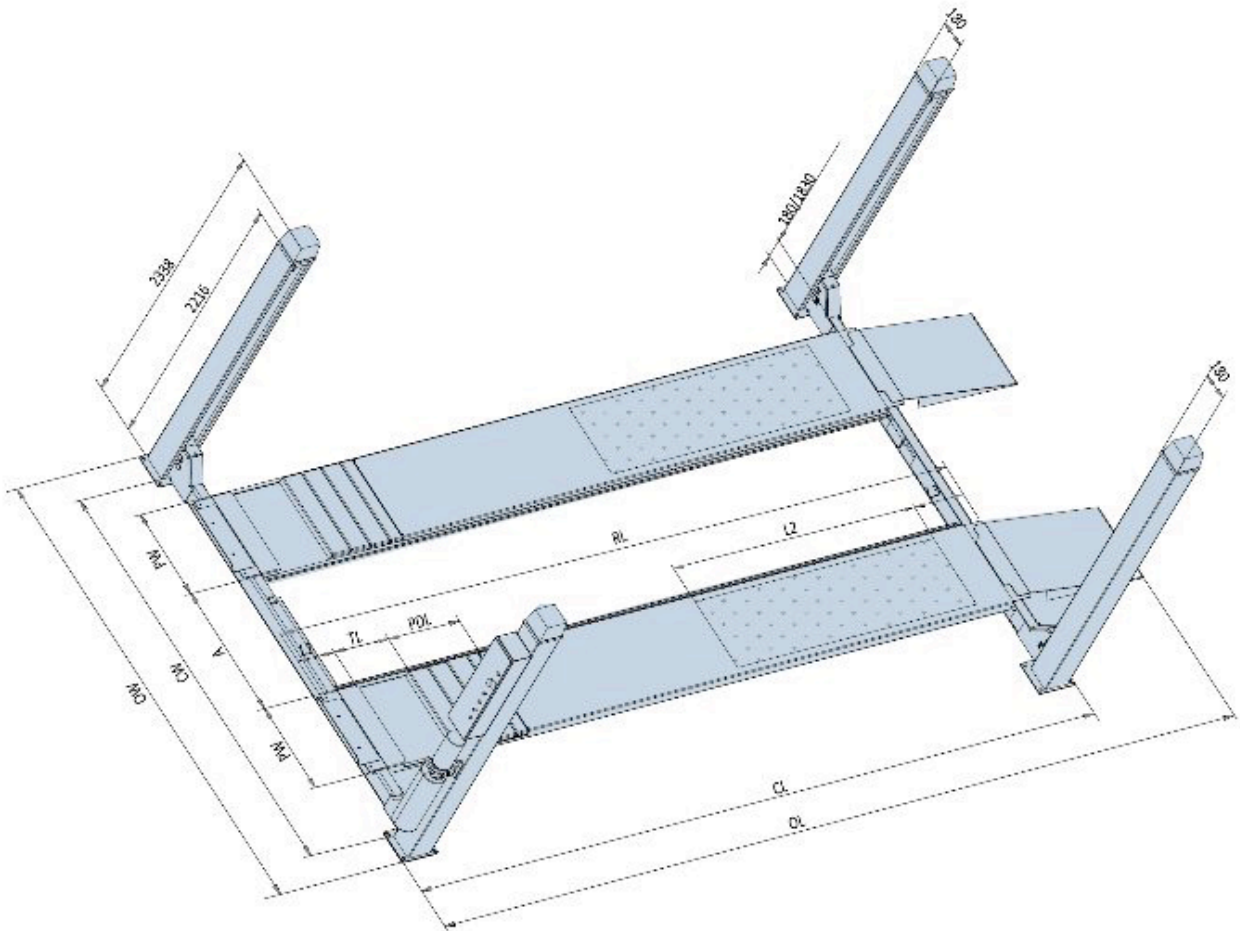
**6435S**



**6435A**



**6435B**



## TECHNICAL DATA

Model NO.	Capacity	Lifting Height	RL	OL	CL	OW	CW	PW	A	TL	PDL	L1	L2	L3
EE-6435S SERIES:														
EE-6435S.48	4.0T	180/1,830	4,800	5,948	4,888	3,310	2,850	630	740~1,025					
EE-6435S.52			5,200	6,348	5,288	3,310	2,850	630	740~1,025					
EE-6435S.52	5.0T		5,200	6,348	5,288	3,310	2,850	630	740~1,025					
EE-6435S.57			5,700	6,848	5,788	3,310	2,850	630	740~1,025					
EE-6435B SERIES														
EE-6435B.48	4.0T	180/1,830	4,800	5,948	4,888	3,310	2,850	630	740~1,025	390	560	280	1,600	370
EE-6435B.52			5,200	6,348	5,288	3,310	2,850	630	740~1,025	390	560	280	1,825	465
EE-6435B.52	5.0T		5,200	6,348	5,288	3,310	2,850	630	740~1,025	390	560	280	1,825	465
EE-6435B.57			5,700	6,848	5,788	3,310	2,850	630	740~1,025	390	560	480	1,825	665
EE-6435A SERIES+PD														
EE-6435A.46.PD	4.0T	180/1,830	4,560	5,708	4,648	3,160	2,700	565	800~890	390	560	250		
EE-6435A.52.PD	5.0T		5,200	6,348	5,288	3,310	2,850	630	740~1,025	390	560	280		
EE-6435A.57.PD			5,700	6,848	5,788	3,310	2,850	630	740~1,025	390	560	480		

NOTE: Manual release for this model is available too. Besides, we can provide as per your specific requirements on dimension and lifting capacity.